スタッフ紹介 ── 私たちが全力でサポートいたします！──

経験・知識・技術の豊富なスタッフが、太陽光発電システムや蓄電池、EVパワーステーションの販売設置まで、お客様のエコな暮らしを応援・アドバイスいたします。

Galileo Corporation

快適なスマートプランを提案します！	省エネプランはお任せください。	スマートハウスの事はおまかせ下さい。	理想のマイハウスを作りましょう。	日々成長！	ハッピーライフ!!
〈主任〉中島	〈主任〉三島	〈リーダー〉荒木	〈リーダー〉正岡	〈リーダー〉森	〈リーダー〉松村
お家の事なら何でもご相談して下さい。	お役に立てるようにご案内致します!!	ガリレオパリ好いとーよ♪	個々のご家庭に応じて提案致します。	アフターフォローは私にお任せ下さい。	お家の事を一緒に考えていきましょう！
〈アフター事業部〉松永	〈営業〉松岡	〈営業〉黒木	〈営業〉島田	〈アフター事業部〉最所	〈営業〉西林
快適に暮らせる生活を創造します。		ご家庭を想って心からご提案をしています。	一番のご提案をします!!是非!!お任せください!!	人と接し自分が磨かれます。	明るい笑顔120%で喜んでいただけるように頑張ります！
〈営業〉大谷	SANNO HOUSING	〈副所長〉池田	〈副所長〉金丸	〈リーダー〉井手	〈リーダー〉倉地
お役に立てたら嬉しいです。	元気いっぱい頑張ります!!	島人魂	一期一会を大切にしています。	笑顔いっぱい頑張ります!!	明るく元気にがんばります！
〈営業〉北尾	〈営業〉花田	〈営業〉里島	〈営業〉上江川	〈営業〉濱田	〈営業〉戸高
元気100倍!!がんばります！	自信を持って一番良いご提案をさせて頂きます!!	太陽よりもまぶしい笑顔で頑張ります（＾＾）	お役に立てるよう頑張ります！	元気に頑張ります！	爽やか笑顔で頑張ります！
〈営業〉西	〈営業〉江﨑	〈営業〉神之田	〈営業〉池田	〈営業〉山上	〈営業〉餘舛

Smart Life 〈発行〉
株式会社ガリレオコーポレーション
〒812-0006 福岡市博多区上牟田1-7-6 TEL.092-432-1788 FAX.092-432-1820
株式会社山王
〒810-0016 福岡市中央区平和3-14-15 TEL.092-409-7311 FAX.092-521-5005

子どもたちの未来のために、地球にやさしい街づくりを。

Smart Life

Galileo Eco Life Magazine

No.11

Galileo Corporation

【特集】車・バイクとより良く共存する ガレージハウスのある理想の暮らし

ガレージハウスにオススメのインテリア6選！

Official Sponsor

株式会社ガリレオコーポレーションは福岡ソフトバンクホークスを応援しています

2020年 冬号

［特集］

車・バイクとより良く共存する

ガレージハウスのある理想の暮らし

Garage House

車やバイクを置くだけじゃない ガレージハウスの魅力とは

戸建住宅における車の置き場所としては、屋外に屋根や囲いだけをつけたカーポートを利用している住宅が多いですが、車やバイクを風雨や盗難から守る機能は、ガレージハウスの方が断然高くなります。さらに、インテリアに凝ったり工具を置いてメンテナンスするなど、日常と切り離した特別な趣味のスペースにできるのもガレージハウスならでは。今回は、憧れのガレージハウスのメリット・デメリット、建てる時の注意点などをご紹介いたします。

設置する前に確認しておきたい ガレージハウスのポイント

まず知りたい、ガレージハウスのメリット

ガレージハウスは屋根や壁、シャッターで四方を覆うため、風雨に晒されたり強風でものが飛んできて車やバイクに傷をつけることがありません。そのため、車やバイクの耐久性が格段に上がります。さらに、外から車やバイクが見えなくなるうえ、シャッターなどがあることで侵入を防ぐこともできるため、車上荒らしや傷を付けられることの危険性が減り、防犯性もかなり高くなると言えます。また、将来的に介護などが必要になった際、家から誰かを連れ出したり家に連れ帰るとき、ガレージハウスなら駐車場からほとんど歩く距離がないため移動がラクになるというメリットも挙げられるでしょう。

さらに、ガレージ内には車やバイクのメンテナンス道具はもちろん、それ以外の道具などの保管も可能。住居スペースの一部として使用したり、特別な時間を過ごす趣味のスペースとしても利用できるなど、自宅での過ごし方の幅がグッと広がります。車・バイク好きにとって、メンテナンスに没頭できる場所があるというのは魅力的ですね。

デメリットや検討すべきポイントとは

ガレージハウスは家の中に車が入るスペースを確保するため、そもそもスペースが狭い場合は、ガレージハウスそのものを建てることができません。建てる際は、1階部分から「人の住まい」に使用するための居住スペースを削って考える必要があります。その分、生活拠点が2階や3階など上に上がってしまい、日常的に階段の上り下りが増えてしまうため、人によっては生活動線に対するデメリットを感じてしまう場合もあるでしょう。また、一度ガレージハウスを作ってしまうと、車のサイズを大きくしたり台数を増やすことは困難です。さらに、ガレージハウスは設置する際、工事費も含めると100万円程度の費用がかかります。施工費も含めても10万円程度で購入できるカーポートと比べると、金額面での負担がかなり大きくなってしまうのです。しかも、将来的にガレージハウスが不要になった際、撤去するとなると、その時にも費用が必要です。また、暖機運転やメンテナンス作業を行う時のことを考えると、ガレージハウスにも換気や照明設備が必要となるため、費用面での負担は事前に考えておかなければいけません。

建てた後にこれらの問題に悩まないために、ガレージハウス導入の際には以下の3点をしっかりと検討しておくことが大切です。「1：車のサイズや台数は、家族構成から考えて“最大”で考える」「2：オーバースライド扉、シャッター扉などどのような機能が必要なのかニーズを具体的にする」「3：いくらくらい費用がかかるのか、事前に複数見積をとってしっかりと検討する」。特に車のサイズや台数の設定は慎重にならなければいけません。無理なく扉を開け閉めできるだけのガレージハウスの幅を決めるためには、入れる車のサイズがとても重要です。将来的に車を買い替えることがないか、子どもが成人した際に車の台数が増える可能性はないか、余裕を持って検討しましょう。今の車に合わせてギリギリのサイズで考えてしまうのは危険です。将来的に後悔することがないよう、事前にしっかりと考えましょう。

大口開口部を開けて耐久性は大丈夫？

ガレージハウスを設置するためには、車が出入りするための大きな開口部を設けなければいけません。この部分は柱のみと長い梁、屋根が必要ですので、ごく一般的な木造住宅では難しい建て方となります。そうなると気になるのが、地震や台風、突風などの天災による住宅へのダメージです。開口部に何度も揺れのダメージが加わると、年月を重ねるごとに家が傾いてしまう場合もあります。近年は自然災害が多く発生しているため、この点は慎重に検討したいところです。

一般的な木造住宅である木造軸組構法では、大開口部の強度を確保しようとすると、高価な木材の確保や高い技術が必要となります。他には柱や梁ではなく、壁で強度を実現するツーバイフォーという構法もあります。ハリケーン災害が大きいアメリカで生まれた災害に強い構法ですが、ガレージ部分に大きな開口をつくるとなると、壁部分が減ってしまうため、そこが弱点になってしまう可能性も考えられます。どのくらいのスペースの開口部を作るのかによっても条件は変わってくるため、施工前に業者としっかり相談して検討するようにしましょう。

ガレージハウスの税金はどうなる？

ガレージハウスは特殊な作りとなるため、一般的な住宅と比べて固定資産税がどう変わってくるのか気になっている人も多いでしょう。でも、不安に感じる必要はありません。延べ床面積のうち5分の1以下がガレージの場合、そのスペースは固定資産税の計算外となります。また、5分の1以上使用している場合でも、固定資産税の評価額も居室よりも低くなります。固定資産税の具体的な金額は自治体によって異なるため、5分の1以上使用する場合は、あらかじめ各自治体に確認しましょう。

5分の1以下でガレージを設置する場合、特に土地の金額が高い都市部の狭小住宅では金額的にとても大きなメリットになると考えられます。都市部で駐車場を借りると考えると、場所によっては年間30万円以上かかる場合も。その費用をガレージハウスであれば浮かせることができるうえ、固定資産税の軽減もできるのです。設置の際の費用はかかりますが、長く住むことを考えると、駐車場費という固定費を削減できるのは大きなポイント。長い目で見た時にお得になる可能性があるため、近隣の駐車場費用・固定資産税も事前に確認しておきましょう。

ガレージハウスを導入すると こんな生活の変化が

Garage house

建築費は上がっても利便性が格段にアップ

ガレージハウスは前述の通り、耐久性の高い素材や施工方法を選択する必要があったり、各種設備の設置、家そのものも2階・3階と高くしていくため、駐車場を設けない家やカーポート設置の家よりも費用はかかってしまいます。しかし、車やバイクとともに暮らしていくことを考えれば、駐車場が見つからないと悩んだり固定費を気にすることがなくなるのは大きなメリットです。固定資産税軽減のメリットもあります。また、ガレージハウスがあることで、いつでもメンテナンスの時間をとることができ、趣味をじっくりと楽しめる暮らし方を手に入れることができるのは車・バイク好きにとって大きな魅力だと言えるでしょう。

さらに、見逃せないのは暮らしの利便性のアップ。車がすぐに使えるというのは、想像以上に快適です。特に子どもが小さいうちは、夜間など急病で病院へ運ばなければならない場合も考えられます。また、介護が必要な高齢者がいる場合も、施設や病院への送迎が頻繁に必要となるため、いつでも車が使える状態にあり、雨に濡れずにさっと室内から移動できるというのはとても便利です。

車・バイク好きはメンテナンスも楽しみ

車・バイク好きの人は、いつでも愛車の状態をキレイに保ちたいものです。休日にガレージで車にワックスをかけたり、タイヤ交換やオイル交換を自分で行えるのも醍醐味のひとつ。ガレージハウスはメンテナンスに必要な道具を置けるため、気分転換に車・バイクを触りたい時でも、すぐに作業を始められます。さらに、ガレージ部分とリビングとをアクリル板で仕切っていつでも愛車を鑑賞できる状態にするのも楽しみ方のひとつだと言えるでしょう。憧れていた車やバイクを手に入れ、こまめに手入れしながら大事に乗り続けていく、ピカピカの車・バイクをいつも眺めていられる、そんな生活を可能にします。

車だけじゃない、ガレージハウスの楽しみ方

ガレージハウスは車やバイクを置いたり、生活の利便性をアップさせるだけではありません。例えば、近隣と家が密集しておらず、煙の問題が発生しなければ、天候の問題を気にせずにバーベキューを楽しむことも可能です。自宅の中なので、面倒な準備等は必要ないうえ食材も冷蔵庫から出せばOK。シャッターを閉めていれば目を離している隙に子どもがいなくなった、などの心配もありません。バーベキューが終わった後も、長距離の帰宅で疲れることもないので気軽に楽しめます。

他にも、広めのガレージハウスを作っておけば、アウトドア好きの家族の物置としても利用できます。アウトドア用品は思いの外、かさばって場所をとってしまうもの。アウトドア好きの方のなかには、収納場所がとれずにわざわざ遠方のコンテナハウスを借りる方もいるそうですが、そうなると運搬がかなり面倒なうえ、思い立った即日に出かけることもできません。そのせいで、趣味から遠ざかってしまうということもあるようです。アウトドアだけではなくロードバイクやサーフィンなどかさばる趣味の道具の置き場所としてガレージハウスは優秀です。

ガレージライフをより充実させるために

ガレージハウスはこだわればこだわる分だけ、自分にとって特別なスペースになります。オリジナリティあふれるガレージに仕上げたい！と考える方も多いでしょう。そういう方にとって自分でガレージを造るという選択肢もあるのですが、ガレージハウスは基礎がしっかりしていないと耐久性の問題が出てきてしまいます。ある程度技術や知識も必要となるため、予算削減のために自作を考えるのはあまりオススメできません。そのため、オリジナリティを出したいと考える場合でも、基礎となる部分の施工はプロの業者にまかせ、耐久性を確保しましょう。

オリジナリティを出したいと考える方にオススメなのは、業者に基礎を造ってもらった後に内装をDIYすることです。ガレージに合うインテリアを厳選したり、壁の塗装を考えたり、棚を設置したりと内装をDIYすることで、おしゃれでオリジナリティあふれるガレージを造ることができます。ガレージ合うインテリアやセンスあふれるガレージ例はたくさんありますから、まずは様々な事例を確認して自分がどんなガレージを造りあげたいか、しっかりとイメージを固めましょう。

Galileo BASE
Galileo Corporation 正規販売店

ガレージハウス・電気自動車のことなら
ガリレオベースへお問い合せください。

〒812-0007 福岡市博多区東比恵1-2-3 Galileo Bld HAKATA EAST 1F

FreeDial 0120-515-405

ガレージハウスにオススメのインテリア6選！

GARAGE HOUSE

ガレージハウスをより充実した趣味スペースにするためには、ガレージ内に置くアイテムが重要です。そこで、グッと雰囲気を増して特別な空間を作り上げてくれる、こだわりのインテリアをご紹介いたします！

※価格は全て税込です。

ブリキの風合いでレトロな雰囲気。

レトロな雰囲気で懐かしさを感じさせるブリキのオブジェです。憧れのバイク・ハーレーダビッドソンや丸いフォルムが特徴的なフィアット、ワイルドなミリタリージープなど、細かな部分まで丁寧に作られたブリキオブジェはガレージのインテリアにピッタリ。愛車とともに飾ることで、ガレージへの愛情もさらにアップ！？

ハーレーのブリキオブジェ ¥3,300
W9.5×D27×H16cm
フィアット500 チンクエチェントのブリキオブジェ ¥6,050
W11×D24.5×H14cm
ミリタリージープのブリキオブジェ ¥5,720
W14×D30×H14cm
キャンディタワー
https://www.candytower.com/

照明にもこだわるなら。

あたたかみを感じるフォルムが魅力的な、アメリカンヴィンテージテイストのペンダントライト。複数台を連続配置することも可能です。

Pendant Light S ¥13,530～
W28×D28×H16.5cm
FLYMEe Factory/フライミーファクトリー
https://flymee.jp/

工具を見せる壁面収納。

取り付け簡単なフックで、ガレージの壁面を工具収納として使用可能に。見た目にもカッコよく、機能的に収納できます。

※写真の工具は商品付属ではありません。

TONE パンチングボードセット L-PB01R ¥19,800
W103.6×H63.4cm
パンチング穴径Φ4、穴間隔12mm
付属品（L形フック（ショート）×1、L形フック×10、角形フック×1、輪形フック×1、ドライバーフック×1）
TONE
https://www.amazon.co.jp/トネ-TONE-L-PB01R-パンチングボードセット/dp/B0714JWFF7

ちょっとした休憩にスツールを。

優しい木の風合いで、カントリーな雰囲気を醸し出すスツールは、作業の合間に腰掛けたり、愛車を見ながらビールを飲むお供になってくれます。

スクエアダンス バースツール ¥42,020
W46×D46×H70～84cm
KARE https://kare.co.jp/

こまごました小物の収納に。

ブリキと古材が融合したデザイン性の高さと、抜群の収納力が魅力のキャビネット。どこに何を入れようか、考えるだけでもワクワクしそう。

アートファクトリー キャビネット ¥98,890
W76.5×D32×H132.5cm
KARE https://kare.co.jp/

空間を演出する収納。

イタリア生まれの洗練されたデザインで空間を演出するメタルシステムのシェルフ。ボルト不要で組み立て簡単。頑丈で重量のあるものも置けます。

《メタルシステム：UNIRACK》
スチールシェルフ 幅157.7cm ¥33,700～
W157.7×D32～70×H56.6～250cm
METALSISTEM
https://store.metalsistem.jp/

Galileo BASE Special Selection

ガリレオベースが送る、特選電気自動車ラインナップ

超目玉車両！

■年式：30年式　■グレード：NISMO
■走行距離：0.8万km　■車検：R3年9月　■バッテリー：40kWh

日産リーフ　車両本体価格（税込）278.0万円

■年式：30年式　■グレード：G
■走行距離：2.2万km　■車検：R3年5月　■バッテリー：40kWh
日産リーフ　車両本体価格（税込）219.0万円

■年式：27年式　■グレード：X
■走行距離：4.1万km　■車検：R4年2月　■バッテリー：24kWh
日産リーフ　車両本体価格（税込）98.0万円

■年式：29年式　■グレード：G
■走行距離：1.8万km　■車検：車検整備付き　■バッテリー：40kWh
日産リーフ　車両本体価格（税込）239.0万円

■年式：29年式　■グレード：G
■走行距離：2.1万km　■車検：車検整備付き　■バッテリー：40kWh
日産リーフ　車両本体価格（税込）239.0万円

車（EV）と家をつなぐプロダクト、【トライブリッド 蓄電システム®】と【EVパワー・ステーション®】電気エネルギーの最有効活用を実現

トライブリッド 蓄電システム®
電気の往復が自由（ムダがない電気消費）

EVパワー・ステーション®
EVの大容量蓄電池に蓄えた電力をフル活用

トライブリッド 蓄電システム®

太陽光発電、蓄電池、EVをつなぎ、太陽光発電を蓄電池やEVに充電したり、蓄電池の電気をEVに移動「エレムーブ®」したりすることで、ムダが出ない、また停電時も安心の電気消費を可能にします。

EVパワー・ステーション®

EVへの充電だけでなく、EVから家庭への放電（給電）が可能。EVに蓄えた電力をムダなく活用できます。停電時にも、EVの大容量蓄電池があれば長時間の放電（給電）が可能です。

倍速充電機能でスピーディーな充電

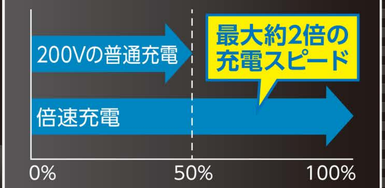

エネルギー総合商社だからご提案できる電気を賢く使う未来のスタイル。

お車高価買取します！ 0120-947-165

買取価格、無料相談実施中！お気軽にお問い合わせください。

ご成約特典

新車以上の輝きを長期間実現!!
車両コーティング
コーティングにより、紫外線や酸性雨、空気の汚れから車の塗装を守ります。コーティングは、車のアンチエイジング！一流プロの磨きで納車します！

Galileo BASE
■お気軽にお問い合わせください
ガリレオベース
〒812-0007福岡県福岡市博多区東比恵1-2-3
Galileo Bld HAKATA EAST　1F
TEL：092-409-7223　FAX：092-402-1166

子育て応援情報

おうち時間を絵本と一緒に

おうちで過ごす時間が長くなるほど、子どもも退屈しがち。そんな時は、想像力をかきたてる絵本を親子で楽しんで、充実した時間を過ごしませんか。

じぶんだけの いろ

作：レオ＝レオニ　訳：谷川俊太郎
出版社：好学社

周りに合わせて色が変わるカメレオンには「自分の色」がありません。そのことに悩むカメレオンがもう一匹のカメレオンに出会い、すばらしい答えを見つけます。



100年たったら

文：石井睦美　絵：あべ弘士
出版社：アリス館

ひとりきりで草原に住んでいたライオンが、ある日飛べなくなった鳥に出会い一緒に過ごすように。一匹と一羽がたどる、はるかな時と命を描いた壮大な物語。

おおきな おおきな おいも

原案：市村 久子　作・絵：赤羽 末吉
出版社：福音館書店

楽しみにしていたいもほり遠足が雨で延期に。残念がる子どもたちは大きな紙においもを描きはじめま、紙をつなげてつなげてどんどんおおきなおいもに！

パンダ銭湯

作：tupera tupera
出版社：絵本館

「パンダ以外の入店は、固くお断りしています」。パンダ銭湯では、パンダが服を脱いだり湯船に使ったり！？そこには、人間が知らない世界が広がっています。

しろくまのパンツ

作：tupera tupera
出版社：ブロンズ新社

パンツをなくしてこまっているしろくまさん。心配したねずみさんと一緒にパンツを探しに行くと…。物語のラストには、あっとおどろく発見が！

ネコのタクシー

作：南部 和也　絵：さとう あや
出版社：福音館書店

飼い主のランスさんが大怪我をしてしまい、飼い猫のトムは稼ぎに出ることに。仕事は、自慢の足をつかったネコのタクシーはたちまち街で評判になり…。

くんちゃんのもりのキャンプ

作・絵：ドロシー・マリノ　訳：間崎 ルリ子
出版社：ペンギン社

ある夏の日、こぐまのくんちゃんは、いとこのアレックに誘われて二人でキャンプへ。こまどりの巣作りやアヒルに出会いながら、くんちゃんはキャンプを楽しみます。

きょうの おやつは

作：わたなべ ちなつ
出版社：福音館

卵をわって、小麦粉、砂糖、牛乳を入れて…さあ、今日のおやつは何かな？鏡のように反射する紙を使った絵本で、自分の姿が映り込む新鮮な視覚体験が楽しめます。

おうちで！絵本ミュージアム 2020

2007年より13年間に渡り、福岡の夏の子ども向けイベントとして愛されてきた「おいでよ！絵本ミュージアム」が、今年はオンライン上で「おうちで！絵本ミュージアム2020」を開催。オンラインだからこそ楽しめる、参加型コンテンツをはじめ、見て楽しい、知って楽しい、盛りだくさんの内容がWEB上で楽しめます。子どもと一緒にぜひ楽しんでみてください！

https://kodomo-abc.org/ouchi-ehonmuseum/

【問合せ先】おうちで！絵本ミュージアム事務局（西日本新聞イベントサービス内）092-711-5491（平日9:30～17:30）

塾 × 学童 × 英語
Kids Galileo アフタースクール

新しい放課後スタイルで世界にはばたく力を伸ばします。

アフタースクールKids Galileoは、放課後の学童保育と塾、英語を組み合わせた新しいスタイルのアフタースクール。外国人スタッフによる英語学習やアクティビティで、お子様の個性を大きく育みます。

アフタースクール　塾 × 学童 × 英語
学校の宿題管理をはじめとした学習や各種検定へのチャレンジや、ダンスやクラフトなどのアクティビティに挑戦するきっかけを作る新スタイルのアフタースクールです。

プレスクール　英語保育 × 楽しさ × 成長
オールイングリッシュのレッスンでお子さまの英語体験を充実！様々な活動を通じて楽しく英語を学べるプレスクールです。
オンライン英会話もやっています！！

キッズガリレオでYouTubeを始めました！
レオくんとキッズガリレオの先生が毎週、様々なことにチャレンジします！
チャンネル登録お願いします！

無料体験教室随時募集中!!　0120-597-108　受付/10:00～21:00 土日・祝日・年末年始を除く

原校 〒814-0022 福岡市早良区原4-26-5 アプライド1F
福間駅前校 〒811-3209 福津市日蒔野1-5-5
ハウズ太宰府校 〒818-0134 太宰府市大佐野1-13-7 2F
香椎校 〒813-0004 福岡市東区松香台1丁目7-37
福間駅前校（分館）〒811-3209 福津市日蒔野4-10-1
BE studio　Aキッズ エゲレンアカデミー　オンライン指導もあります！

EVパワーステーションで EV電力をフル活用する暮らし

Eco Energy News

EV車（電気自動車）を購入、また導入を検討されている方に話題なのがEVパワー・ステーション。
家庭用の電気自動車専用の充電器としてスピード充電を可能にする点や、
蓄電池として災害対策としても活用できるなど、日々の暮らしをより豊かにする機能が満載です。

EVパワー・ステーションとは

EV車のバッテリーは最新のものでは40kWhにもなり、かなり大容量。一般的な家庭用蓄電池の約2倍もの容量があるため、これを移動の手段だけではなく家庭用の蓄電池として活用しようという考えから生まれたのが、ニチコン株式会社が製造したEVパワー・ステーション、V2H（ビークル・トゥ・ホーム）システムです。V2Hシステムとは、EV車への充電はもちろん、電気自動車のバッテリーに充電された電気を、家庭の電気として使用できます。また、蓄電池に比べて導入費用を抑えられるのが魅力のひとつ。EVパワー・ステーションの「スタンダード」であれば、本体価格が40万円とリーズナブルな価格で導入できます。

EVパワー・ステーションのメリット

EVパワー・ステーションを導入する一番のメリットは、やはり電気代の節約。電気代の安い夜の時間帯に充電して、昼間は貯めておいた電気を使うため、その削減効果は年間3万～4万円にもなると言われているほどです。さらに、太陽光発電システムを導入している家庭であれば、太陽光発電の電気を使うことができるので、さらに電気代を抑えられるでしょう。

また、これまでEV車のデメリットとして充電時間が長いことが挙げられていましたが、EVパワー・ステーションには「倍速充電機能」が搭載されています。たとえば、日産リーフを充電した場合、標準装備のケーブル（200V/15A）を使って充電すると、充電完了に約8時間かかります。ところがEVパワー・ステーションなら、その半分の約4時間で充電が完了するのです。さらに、EV車は燃料費もガソリンを使う車より安く済みます。たとえば、ガソリン車で月1万円のガソリン代がかかる距離を、電気自動車は2000円程で走れると言われています。燃料費をガソリン車の約1/5の程度まで抑えることができるため、光熱費と合わせて生活に必要な費用を大きく抑えることができます。

SAVE YOUR HOME!

EVパワー・ステーションの仕組み

EVパワー・ステーションを自宅の電気配線と接続することで、電力会社から供給される電気を電気自動車へ充電します。さらに系統連系により、不足分は電力会社の電力も使用することができるので、EV車に蓄えた電力をムダなく活用できるというシステムです。活用方法としては電気代の安い夜間にEV車を充電して、昼間は貯めておいた電気を使用するという蓄電池と同じような生活スタイルを送ることが可能です。太陽光発電システムを導入している場合は、太陽光発電システムとEVパワー・ステーションを接続可能にできるため太陽光発電システムで作られた電気を、電気自動車へ充電できます。もちろん昼間に電力が足りなくなった場合は、電力会社の電気を使うことも可能です。万が一の停電時にも、EV車に蓄えた電気を家庭に給電することができ災害対策としても安心。それぞれの家庭環境にもよりますが、約3日間は給電可能だと言われています。スタンダードモデルなら安心の3kVA出力、プレミアムモデルなら余裕の6kVA出力で、200Vのエアコンも稼働できるため、より安心感がアップします。EVパワー・ステーションを導入すれば、太陽光発電で得た電気も無駄なく使用することができる仕組みになっています。

スタンダードモデルとプレミアムモデル

ニチコンV2H系統連系型EVパワーステーションは、約40万円の「スタンダード」と約80万円「プレミアム」のふたつのモデルがあります。プレミアムは停電時でも太陽光発電システムの発電電力を電気自動車（EV車）に充電できるなど機能が異なるため、購入前に違いをしっかりと確認しましょう。

小さなボディで大きな活躍！
設置工事不要で
取り付け簡単なポータブルタイプ

お客さまがいらっしゃる時の停電でも、
余裕を持って対応できます。

停電時にもいつもの家電が使えるので、
家族で安心して過ごせます。

一般家庭　店舗　オフィス　介護施設　避難所

蓄電容量 2.0 kWh
超コンパクト！
W250×H380×D550mm 38kg
ポータブル蓄電システム
ESS-P1S1

少ないスペースで取付けが簡単だから、どこでも設置が可能。

商店や薬局、ドラッグストア
停電時も、レジなどの最小限の電力を確保できます。

オフィス・事務所
小規模なオフィスでも、デスクトップパソコンなどの電源を確保できます。

避難所となる学校や公民館
災害時、電気が使えるとテレビやスマホから情報を得られて安心。

マンション
設置工事のできないマンションにお住まいの方もご使用いただけます。

Galileo Corporation
株式会社 ガリレオコーポレーション
〒812-0006 福岡県福岡市博多区上牟田1-7-6
http://www.galileojapan.co.jp
FreeDial 0120-515-405

エコなお家訪問 EVパワー・ステーション

太陽光発電や蓄電池などを使って、
エネルギーを上手に
やりくりしているお家をご紹介。

福岡市在住　小石様
家族構成／ご主人、奥様、クッキーくん、マロンくん、チョコくん

太陽光発電設置10年の機に 今後の活用方法を検討。

福岡市東区の閑静な住宅街で、愛犬2匹・愛猫1匹と一緒にお住まいの小石様ご夫妻。ご自宅の太陽光発電が来年で設置10年目を迎え、固定価格での売電が終了することから、蓄電池などの導入を検討されていたそうです。「いろいろ調べたんですけど、蓄電池は8kWhでもまだまだ高い。それで、ちょうど乗っていた車が車検だったことと、以前からEV車を検討していたこともありEV車＋EVパワー・ステーションがいいと考えました」とご主人。

そんな時、スマートフォンを見ていてたまたま出てきたのが、ガリレオコーポレーションのEV車とEVパワー・ステーションの広告。「これだ！」と思った小石様はすぐに電話して、当日のうちにガリレオコーポレーションに足を運んだそうです。その甲斐あってか、走行7000kmほどの状態のよいEV車と出会い、すぐさま購入を決意されました。「僕は気になったことは、なんでもすぐ行動するんですよ。今回は本当に良いタイミングでガリレオコーポレーションに出会えたと思いますね」

ご自宅のガレージには、EVパワー・ステーションのケーブルを挿したEV車。EVパワー・ステーションの設置にあたり、ガレージにも棚を取り付けたそうです。

これからの光熱費の 変化が楽しみ。

「土日以外はほとんど車を使わないから、基本的にケーブルは差しっぱなしで。充電と放電がきちんと行われていて、車には大体85％は電気が残っています。おおむね、購入前の想定通りですね」とのことで、停電が起きても3日間程度は暮らせるだけの電気が蓄えられているから万が一の災害時にも安心です。また、EV車の乗り心地も気に入っているそう。「静かですごくいいですね。快適です」と奥様も満足のご様子です。EV車＋EVパワー・ステーションはまだ導入したばかりのため、光熱費の変化等は今後期待していると小石様は言います。「老後の生活を考えると、これからは出費をどう抑えていくかが大切です。だから、EVパワー・ステーションは老後のための先行投資ですね。災害時への備えという面もありますが、日々の光熱費を節約してくれることにとても期待しています」。興味を持った事柄を積極的に調べ、取り入れていく姿勢をお持ちの小石様ご夫妻。これからの生活がどのように変わっていくか楽しみですね。

営業担当／株式会社山王 田中 里奈
以前、小石様が乗っていた車の車検が近かった為、電気自動車の日産リーフを試乗してもらいご契約頂きました。福岡市の補助金も利用できる時期だったのでEVパワー・ステーションも同時にご購入頂き、自宅でスピーディーに充電できるようになりました。小石様邸のご自宅は太陽光オール電化住宅で、今回電気自動車も加わり、まさしく電気を賢く使うお家！になりました。これからも奥様・愛犬・愛猫とお幸せにお過ごしください♪

EV車に電力を供給しながら、電力会社や太陽光発電の電力を同時に家庭で使用することができるEVパワー・ステーション。

表札や車のステッカーなどに愛犬のクッキーくん・マロンくん、愛猫のチョコくんの姿が。愛情たっぷりに育てていらっしゃるのを感じます。

日当たりの良い立地に建っている小石様のご自宅。太陽光発電を設置して10年経つため、ちょうど売電価格が変わるタイミングになります。

知ってトクする！

LEOくんおすすめのシャワーヘッド ミラブルPlus

取り付け簡単！

ミラブル本体にトルネードスティックを取り付け、お使いのシャワーホースに取り付けるだけでOK！

毛穴の奥から洗い上げる驚きの洗浄力

ミラブルplusの特長は、なんといっても洗浄力。ファンデーションを使った洗浄実験でも、毛穴の細かいところまでウルトラファインバブルが入り込み、汚れを吸着してキレイに落とします。

お肌の潤いアップ！

ミラブルplusを使用した後の肌の水分量を測定。ミラブルplus使用後は使用前と比較して肌の水分量が8%以上アップ。お湯が肌に浸透して潤うことがわかっています。

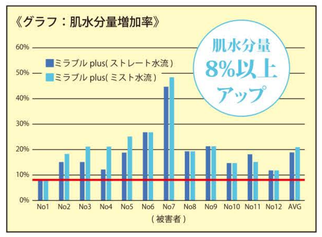

節水率約50%！

特殊な「空気混合方式」を採用することで、同じ水圧でも水の使用量を大幅に節約します。ストレート水流で約25%、ミスト水流では約60%の節水に成功。

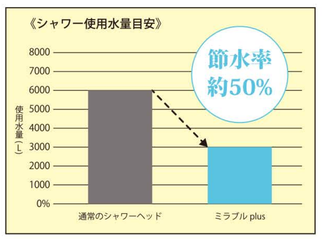

入浴後もポカポカ！

一般的なシャワーヘッドとミラブルplusを使用した後の肌の表面温度を測定。ミラブルplusでは、一般的なシャワーヘッドを使用した場合より平均3.6倍の温度上昇となり、シャワーだけでも温まって湯冷めしにくいことがわかりました。

※ミスト水流では温まり効果は認められません。

ミラブルplusについて詳しいお問い合せは

ミラブルplus 正規販売代理店
SANNO HOUSING
株式会社 山王

お客様相談センターへご連絡ください。
FreeDial **0120-947-165**
受付時間／9:00～21:00（当社休業日を除く）

読者プレゼント

アンケートにご協力いただいた方の中から抽選で「暮らしに役立つグッズ」プレゼント！

抽選で5名様 防災バッグセット

災害発生後の一次避難に特化した防災バッグ。

※防災バックセットの内容は写真と異なる場合があります。

抽選で10名様 モバイルバッテリー

災害時の停電でも、スマホの充電が出来て安心！（全機種対応）

抽選で20名様 子供用フェイスシールド

ウイルスから赤ちゃんを守るベビー・子供用フェイスシールド。

抽選で20名様 携帯用紙せっけん

軽くて、コンパクトかさばらないので持ち運びに便利。

応募方法
官製はがきの裏面にアンケートの答えと、氏名・郵便番号・住所・電話番号・希望の品名いずれかをご記入の上、下記宛先にお送りください。
ご応募の締め切りはありませんが、毎月抽選を行い、プレゼントがなくなり次第終了となります。
※当選の発表は発送をもって代えさせていただきます。　※商品の内容は予告なく変更となる場合がございます。

宛先
〒812-0006 福岡県福岡市博多区上牟田1-7-6
株式会社ガリレオコーポレーション「スマートライフ」プレゼントコーナー 行き

Q1.スマートライフで役立つ情報はありましたか？ある場合はコーナー名をご記入下さい。
Q2.今後、特集などで取り上げて欲しい情報はありますか？ある場合は内容をご記入下さい。
Q3.現在、賃貸の方は将来的に戸建購入を検討されていますか？ある場合は内容をご記入下さい。
Q4.現在、戸建住まいの方は今後EV自動車購入のご予定はありますか？ある場合は内容をご記入下さい。

うちの子ペット自慢写真募集中!!

ご応募いただいた方全員に粗品プレゼント！

かわいいお写真をお待ちしています！

応募方法
プリント写真やデータとともにペットおよび飼い主様のお名前・性別・年齢・20字程度のコメントを下記送付先までお送りください。
ご応募いただいた方全員に粗品をご用意しています。
※ご送付いただいた写真やデータはご返却いたしませんので、予めご了承ください。

宛先
〒812-0006 福岡県福岡市博多区上牟田1-7-6
株式会社ガリレオコーポレーション「スマートライフ」うちの子ペット自慢コーナー 行き　mail：info@galileojapan.co.jp

「ミラブルplus」は、勢いのあるストレートとより微細な気泡を毛穴まで届けるミストに、ワンタッチで切り替えて使える画期的なシャワーヘッドです。ウルトラファインバブル※1を含んだ洗浄力の高い超微細空気混合水をヘッドに内蔵された特殊機構※2で作り出し、シルクに包み込まれるような上質な肌感触を実現しています。超微細気泡を含んだ水は、抜群の洗浄効果で顔・肌・髪を美しくし、さらには節水効果も高いという、美容にもお財布にもうれしい特長があります。さらに、「トルネードスティック」を接続する事により、塩素除去機能をプラスし、ファインバブル量の増加を実現しています。

※1：ウルトラファインバブルとは、1μm（0.001mm）未満の泡の事（ISOで定められた国際標準規格）で、マイクロバブルよりさらに小さく、非常にすぐれた洗浄力を持っています。
※2：シャワーヘッド及びミスト発生ユニットにおける特許（特許6717991）。

ミラブル plus ウルトラファインミスト

Galileo Corporation 正規販売店
SANNO HOUSING
株式会社 山王
〒812-0007 福岡県福岡市博多区東比恵1-2-3
Galileo Bld HAKATA EAST 2F
URL:http://www.sannouhousing.jp
FreeDial **0120-947-165**